

# Shark AI ULTRA 2-in-1 ROBOT Robot Floor Cleaner

2600WA Series WARNINGS  
AND WARRANTIES



## IMPORTANT SAFETY INSTRUCTIONS

PLEASE READ CAREFULLY BEFORE USE • FOR HOUSEHOLD USE ONLY

If the charging cable plug does not fit fully into the outlet, reverse the plug. If it still does not fit, contact a qualified electrician. DO NOT force into outlet or try to modify to fit.

## ⚠ WARNING

To reduce the risk of fire, electric shock, injury, or property damage:

### GENERAL WARNINGS

When using an electrical appliance, basic precautions should always be followed, including the following:

1. This appliance consists of a Robot Floor Cleaner and charging base with power supply. These components contain electrical connections, electrical wiring, and moving parts that potentially present risk to the user.
2. Before each use, carefully inspect all parts for any damage. If a part is damaged, discontinue use.
3. Use only identical replacement parts found on [sharkclean.com](http://sharkclean.com)
4. This Robot Floor Cleaner contains no serviceable parts.
5. Use only as described in the Owner's Guide provided on [sharkclean.com](http://sharkclean.com). **DO NOT** use Robot Floor Cleaner for any purpose other than those described in the Owner's Guide.
6. With exception of the filters, dust bin, and pads, **DO NOT** expose any parts of the Robot Floor Cleaner to water or other liquids.
7. **DO NOT** put hands into any opening in the base or robot.
8. supervision or instruction concerning use of the appliance in a safe way and understand the hazards involved.
  - a) Children shall not play with the appliance.
  - b) Cleaning and user maintenance shall not be made by children without supervision.
9. To minimize the risk of the robot traveling beyond an unsafe boundary (stair/cliff edges, fireplaces, water hazards), establish these areas as "no-go zones" using the mapping feature in the SharkClean® mobile app. Upon setting the boundary, run the vacuum and visually confirm that the settings effectively prevent the robot from passing beyond the set boundary. Adjust settings as necessary.
10. Always turn off the Robot Floor Cleaner before inserting or removing the filter, dust bin, or side brushes.
11. **DO NOT** handle plug, charging dock, charging cable, or Robot Floor Cleaner with wet hands. Cleaning and user maintenance shall not be made by children without supervision.
12. **DO NOT** use the Robot Floor Cleaner without the dust bin, filter, brushroll, and side brush in place.

### USE WARNINGS

8. This appliance can be used by persons with reduced physical, sensory, or mental capabilities or lack of experience and knowledge if they have been given

13. **DO NOT** damage the charging cord:
  - a) **DO NOT** pull or carry charging dock by the cord or use the cord as a handle.
  - b) **DO NOT** unplug by pulling on cord. Grasp the plug, not the cord.
  - c) **DO NOT** close a door on the cord, pull the cord around sharp corners, or leave the cord near heated surfaces.
14. **DO NOT** put any objects into nozzle or accessory openings. **DO NOT** use with any opening blocked; keep free of dust, lint, hair, and anything that may reduce airflow.
15. **DO NOT** use Robot Floor Cleaner if airflow is restricted. If the air paths become blocked, turn the vacuum cleaner off and remove all obstructions before turning on the unit again.
16. Keep all vacuum openings away from hair, face, fingers, uncovered feet, or loose clothing.
17. **DO NOT** use if Robot Floor Cleaner is not working as it should, or has been dropped, damaged, left outdoors, or dropped into water.
18. **DO NOT** place Robot Floor Cleaner on unstable surfaces,
19. If the Robot Floor Cleaner is not starting from the dock, it must be placed at least 1.5 feet (45 cm) away from any stairs or ledges.
20. **DO NOT** use to pick up:
  - a) Liquid spills.
  - b) Large objects.
  - c) Hard or sharp objects (glass, nails, screws, or coins).
  - d) Large quantities of dust (drywall dust, fireplace ash, or embers).
  - e) Smoking or burning objects (hot coals, cigarette butts, or matches).
  - f) Flammable or combustible materials (lighter fluid, gasoline, or kerosene).
  - g) Toxic materials (high concentrations of chlorine bleach liquid, high concentrations of ammonia, or drain cleaning solution).
21. **DO NOT** use in the following areas:
  - a) Outdoor areas near fireplaces with unobstructed entrances.
  - b) Spaces that are enclosed and may contain explosive or toxic fumes or vapors (lighter fluid, gasoline, kerosene, paint, paint thinners, mothproofing substances, or flammable dust).
  - c) In an area with a space heater.
  - d) Near fireplaces with unobstructed entrances.
22. Turn off the Robot Floor Cleaner before any adjustment, cleaning, maintenance, or troubleshooting.
23. Allow all filters to air-dry completely before reinstalling them in the Robot Floor Cleaner to prevent liquid from being drawn into electric parts.
24. **DO NOT** modify or attempt to repair the Robot Floor Cleaner or the battery yourself, except as indicated in the Owner's Guide. **DO NOT** use the vacuum if it has been modified or damaged.
25. Remove all spilled or leaked liquid from the dock landing mat, base, or floor, as it could lead to risk of electrical shock.
26. Try a little of the VACMOP™ cleaning solution on a small, inconspicuous area of the floor to ensure the solution doesn't damage the floor.
27. When refilling the reservoir, check for leaks, as pooled liquids are a slipping hazard and may cause electrical shock. If the reservoir is damaged, it must be replaced.
28. Use caution walking on mopped floors, as they may be slippery while damp.
29. For your Robot Floor Cleaner's cliff sensors to work properly, all runners, rugs, carpets, or small thresholds (like child gates) must be 8 inches from any stairs (or must be continuous and extend over the edge of the stairs). If a runner, rug, carpet, or small threshold that is less than 8 inches from the stairs cannot be moved, you must use a no-go zone to block off the stairs.

30. **DO NOT** use as an attachment to power tools for dust collection.
31. Place the cords from other appliances out of the area to be cleaned.
32. **DO NOT** operate the vacuum in a room where an infant or child is sleeping.
33. **DO NOT** operate the vacuum in an area where there are lit candles or fragile objects on the floor to be cleaned.
34. **DO NOT** operate the vacuum in a room that has lit candles on furniture that the vacuum may accidentally hit or bump into.
35. **DO NOT** allow children to sit on the vacuum.

#### BATTERY USE

36. The battery is the power source for the vacuum. Carefully read and follow all charging instructions.
37. To prevent unintentional starting, ensure the vacuum is powered off before picking it up or carrying it.
38. Use **ONLY** the Shark® charging dock XDCK2600WA and use only battery RVBAT850A. Use of batteries or battery chargers other than those indicated may create a risk of fire.
39. Keep the battery away from all metal objects such as paper clips, coins, keys, nails, or screws. Shorting the battery terminals together increases the risk of fire or burns.
40. Under abusive conditions, liquid may be ejected from the battery. Avoid contact with this liquid, as it may cause irritation or burns. If contact occurs, flush with water. If liquid contacts eyes, seek medical help.
41. Robot Floor Cleaner should not be stored, charged, or used at temperatures below 50°F (10°C) or above 104°F (40°C). Ensure the battery and vacuum have reached room temperature before charging or use. Exposing the robot or battery to temperatures outside of this range may damage the battery and increase the risk of fire.

42. **DO NOT** expose the Robot Floor Cleaner or battery to fire or temperatures above 265°F (130°C) as it may cause explosion.
43. Non-rechargeable batteries cannot be recharged.

#### NO-GO ZONES

44. Always use no-go zones around reflective flooring and surfaces.
45. No-go zones should always be used near carpeted stairs.
46. **DO NOT** use no-go zones within 10 feet of the dock.

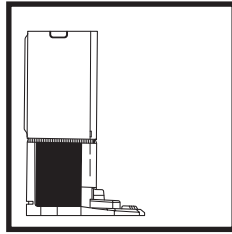
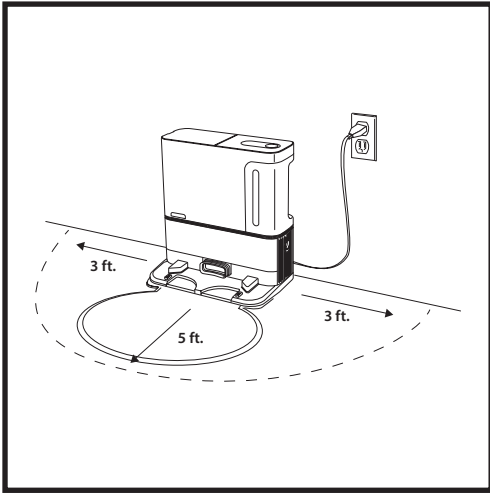
#### LASER WARNING

47. This product has a Class 1 laser. It is safe under reasonably foreseeable conditions (as defined in the Owner's Guide). Always turn off the power before lifting the Robot Floor Cleaner or performing any maintenance on it.
48. **DO NOT** look directly into laser.

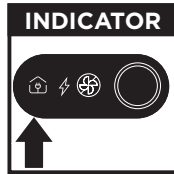
## SAVE THESE INSTRUCTIONS

For the latest warnings and cautions, go to [sharkclean.com/robothelp](https://sharkclean.com/robothelp)

## DOCK SETUP

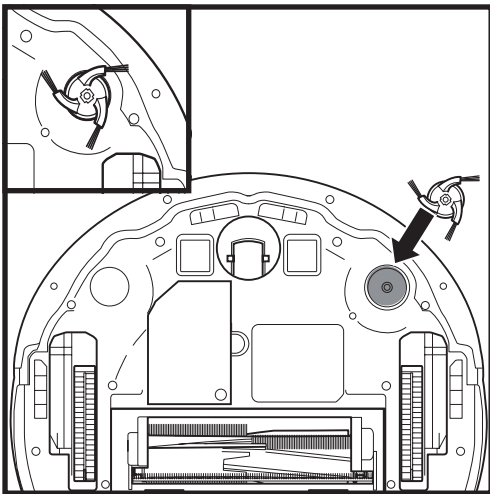


The Base Power Indicator Icon



- Select a **permanent** location for the **Base** because every time you relocate the base, your robot will have to completely re-map your house. Remove protective film from robot and base.
- Place the base with its back against a wall. Select a level surface on a bare floor in a central area with a **strong Wi-Fi signal**. Do not place base against baseboard heaters or other heating elements.
- **Remove any objects** that are closer than 3 feet from either side of the base or closer than 5 feet from the front of the base.
- Plug in the base. Make sure the power switch on the back of the base is in the (I) ON position. The Base Power Indicator Symbol ( ) on the top right side of the base will **illuminate when the base has power**.

## INSTALLING THE SIDE BRUSH

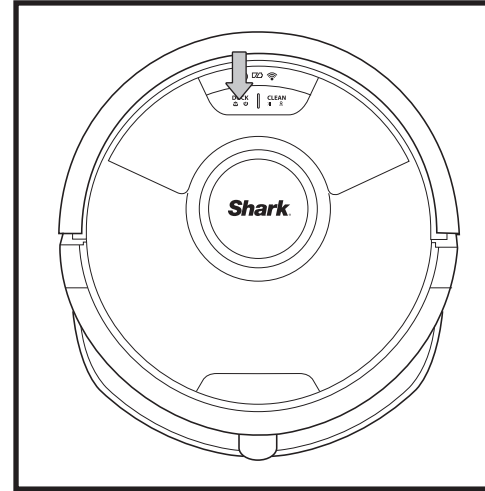


Snap the included **Side Brush** onto the square peg on the bottom of the robot.

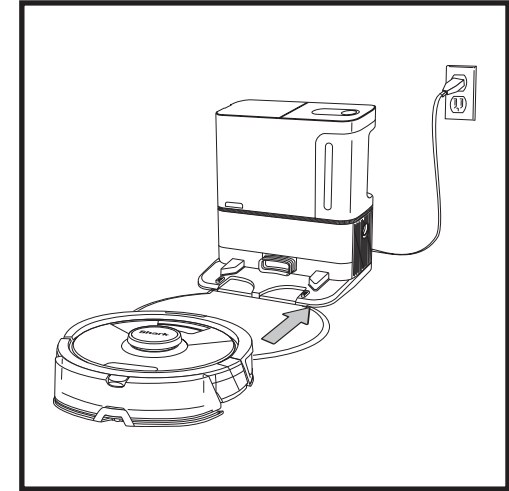
**NOTE:** Side brush design may vary.

## CHARGING

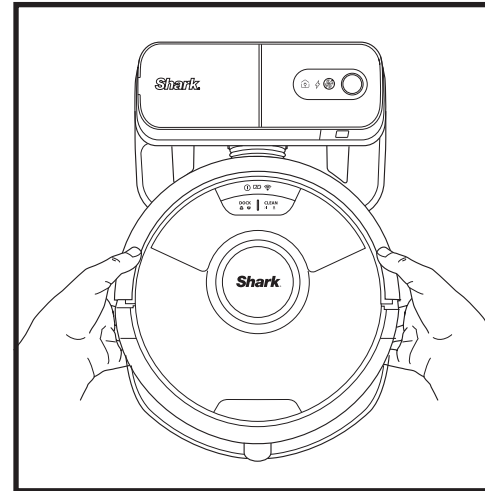
**IMPORTANT:** The Shark® AI Ultra Robot has a pre-installed rechargeable battery. Charge the battery completely before first use. It may take up to 6 hours to fully charge.



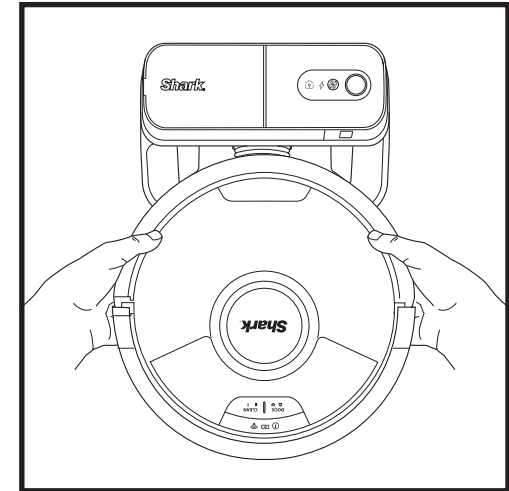
To turn ON the robot, press and hold the DOCK button for 5-7 seconds. To charge, place the robot on the dock. The robot will beep when charging begins and the charging indicator on the dock will turn from green to blue.



When the cleaning cycle is complete, or if the battery is running low, the robot will search for the dock. If the robot doesn't return to dock, its charge may have run out, or if it is in wet cleaning mode, the dock may be blocked by carpet.



If the robot has no charge or it cannot return to the dock, manually place it on the dock. The indicator light will turn blue and the robot will beep when it is correctly placed on the dock. If the Vac & Mop Dust Bin is inserted, your robot will dock forward to prevent the wet pad from touching the charging contacts.



If your Self-Empty Dust Bin is inserted, your robot will dock backwards to enable the Self-Empty feature.

**NOTE:** When manually placing the robot on the dock, make sure the **Charging Contacts** on the bottom of the robot are touching the ones on the dock. While the robot is charging, both white LED lights will flash. When charging is complete, both white lights will illuminate steadily.

**NOTE:** When picking up the robot, be careful not to place fingers between the bumper and the base of the robot.

## END-USER LICENSE AGREEMENT FOR SHARKNINJA SOFTWARE

**IMPORTANT: PLEASE READ THE TERMS AND CONDITIONS OF THIS LICENSE AGREEMENT CAREFULLY BEFORE CONTINUING WITH THIS PROGRAM INSTALL OR USE OF THIS PRODUCT:** SharkNinja Operating LLC's ("SharkNinja") End-User License Agreement ("EULA") is a legal agreement between You (either a single entity or an individual) and SharkNinja for SharkNinja's Software Applications, including those installed by You onto your SharkNinja products or already installed on your device, including all firmware (referred hereafter as "SN APPS"). By installing, copying, checking a box, clicking a button confirming your agreement to these terms, or otherwise continuing to use the SN APPS, You agree to be bound by the terms of this EULA. This license agreement represents the entire agreement concerning SN APPS between You and SharkNinja, and it supersedes any prior proposal, representation, or understanding between the parties. If You do not agree to the terms of this EULA, do not install or use the SN APPS or this product. The SN APPS are protected by copyright laws and international copyright treaties, as well as other intellectual property laws and treaties.

### 1. GRANT OF LICENSE. The SN APPS are licensed as follows:

- 1.1 Installation and Use. SharkNinja grants You the right to download, install, and use SN APPS on the specified platform for which the SN APP was designed and in connection with SharkNinja products with which the SN APPS are designed to operate ("SN Devices").
- 1.2 Backup Copies. You may also make a copy of SN APPS downloaded and installed by You for backup and archival purposes.
2. DESCRIPTION OF OTHER RIGHTS AND LIMITATIONS.
  - 2.1 Maintenance of Copyright Notices. You must not remove or alter any copyright notices on any and all copies of the SN APPS.
  - 2.2 Distribution. You may not distribute copies of the SN APPS to third parties.
  - 2.3 Prohibition on Reverse Engineering, Decompilation, and Disassembly. You may not reverse engineer, decompile, or disassemble SN APPS, except and only to the extent that such activity is expressly permitted by applicable law notwithstanding this limitation.
  - 2.4 Rental. You may not rent, lease, or lend SN APPS without written permission from SharkNinja.
  - 2.5 NOT FOR RESALE SOFTWARE. Applications identified as "Not for Resale," or "NFR," may not be resold, transferred, or used for any purpose other than demonstration, test, or evaluation.
  - 2.6 Support Services. SharkNinja may provide You with support services related to SN APPS ("Support Services"). Any supplemental software code provided to You as part of the Support Services shall be considered part of SN APPS and subject to the terms and conditions of this EULA.
  - 2.7 Compliance with Applicable Laws. You must comply with all applicable laws regarding use of SN APPS.

**3. UPDATES.** SharkNinja may provide You with upgrades or updates to SN APPS. This EULA will govern any upgrades provided by SharkNinja that replace and/or supplement SN APPS, unless such upgrade is accompanied by a separate EULA, in which case the terms of that EULA will govern. If You decide not to download and use an upgrade or update provided by SharkNinja, You understand that You could put SN APPS at risk to serious security threats or cause SN APPS to become unusable or unstable.

**4. DATA AND PRIVACY.** SharkNinja is committed to ensuring your privacy by adhering to high standards of fairness and integrity. We are committed to keeping our customers informed about how we use the information we gather from You through the use of each of our websites or SN APPS. Our privacy practices are described in SharkNinja's Privacy Policy, as well as in separate notices given when an app, product, or service is purchased or downloaded. By using SN APPS or providing us with your personal information, You are accepting and consenting to the practices, terms, and conditions described in SharkNinja's Privacy Policy. At all times your information will be treated in accordance with the SharkNinja Privacy Policy, which is incorporated by reference into this EULA and can be viewed at the following URL: <http://www.sharkninja.com/privacypolicy>.

### 5. THIRD-PARTY APPLICATION LIBRARIES AND EMBEDDED SOFTWARE.

- 5.1 You acknowledge that Ayla Networks, Inc. ("Ayla") has provided certain application libraries that have been embedded into SN APPS ("Ayla Application Libraries") and enables SN Devices to connect to the Ayla Cloud Service ("Ayla Embedded Software").
- 5.2 You will not use the Ayla Application Libraries except as an incorporated portion of SN APPS, unmodified from the form provided to You.
- 5.3 You will not use the Ayla Embedded Software except as an incorporated portion of SN Devices, unmodified from the form provided to You.
- 5.4 You will not modify, adapt, translate, or create derivative works based on, or decompile, disassemble, reverse engineer, or otherwise attempt to derive the source code or underlying algorithms of, the Ayla Application Libraries or the Ayla Embedded Software.
- 5.5 SharkNinja retains all ownership of SN APPS (and the Ayla Application Libraries contained therein) and any software installed on SN Devices (including the Ayla Embedded Software) and only a license thereto is granted to You for use in connection with the SN APPS and SN Devices.

## END-USER LICENSE AGREEMENT FOR SHARKNINJA SOFTWARE

5.6 You will not use the Ayla Application Libraries or Ayla Embedded Software to attempt to gain unauthorized access to or use of the systems/services of SharkNinja's other licensors; nor will You transmit viruses, worms, Trojan horses, time bombs, spyware, malware, cancelbots, passive collection mechanisms, robots, data mining software, or any other malicious or invasive code or program into the systems/services of SharkNinja's other licensors.

5.7 You will not use the Ayla Application Libraries or Ayla Embedded Software to interfere with, breach, or circumvent any security feature, authentication feature, or any other feature that restricts or enforces limitations on the use of, or access to, the systems/services of SharkNinja's other licensors.

5.8 You will not probe, attack, scan, or test the vulnerability of the systems/services of SharkNinja's other licensors.

5.9 SharkNinja's other licensors of the SN APPS, Ayla Application Libraries, and the Ayla Embedded Software are the express third-party beneficiaries of this EULA, and the provisions of this Section of this EULA are made expressly for the benefit of such licensors, and are enforceable by such licensors.

**6. TERMINATION.** Without prejudice to any other rights, SharkNinja may terminate this EULA if You fail to comply with the terms and conditions of this EULA. In such event, You must destroy all copies of SN APPS in your possession.

**7. COPYRIGHT.** All title, including but not limited to copyrights, in and to SN APPS and any copies thereof are owned by SharkNinja or its suppliers. All title and intellectual property rights in and to the content which may be accessed through use of SN APPS are the property of the respective content owner and may be protected by applicable copyright or other intellectual property laws and treaties. This EULA grants You no rights to use such content. All rights not expressly granted are reserved by SharkNinja.

**8. OPEN SOURCE SOFTWARE.** You hereby acknowledge that SN APPS may contain software that is subject to "open source" or "free software" licenses ("Open Source Software"). The license granted by this EULA does not apply to Open Source Software contained in the SN APPS. Rather, the terms and conditions in the applicable Open Source Software license shall apply to the Open Source Software. Nothing in this EULA limits your rights under, or grants You rights that supersede, any Open Source Software license. You acknowledge that the Open Source Software license is solely between You and the applicable licensor of the Open Source Software. To the extent the terms of the licenses applicable to the Open Source Software require SharkNinja to provide the Open Source Software, in either source or executable form, or to provide copies of applicable license terms or other required information, You may obtain a copy of the software by contacting SharkNinja at the below physical address. Additional information about the Open Source Software, and its terms of use, may be found at [www.sharkclean.com/opensource](http://www.sharkclean.com/opensource).

**9. NO WARRANTIES.** SharkNinja expressly disclaims any warranty for SN APPS, Ayla Application Libraries, or Ayla Embedded Software. SN APPS, Ayla Application Libraries, and Ayla Embedded Software are provided 'As Is' without any express or implied warranty of any kind, including but not limited to any warranties of merchantability, noninfringement, fitness of a particular purpose, or title. SharkNinja does not warrant or assume responsibility for the accuracy or completeness of any information, text, graphics, links, or other items contained within the SN APPS. SharkNinja makes no warranties respecting any harm that may be caused by the transmission of a computer virus, worm, logic bomb, or other such computer program. SharkNinja further expressly disclaims any warranty or representation to any third party.

**10. LIMITATION OF LIABILITY.** In no event shall SharkNinja or its suppliers be liable for any special, incidental, punitive, indirect, or consequential damages whatsoever (including, but not limited to, damages for loss of profits or confidential or other information, for business interruption, for personal injury, for loss of privacy, for failure to meet any duty including of good faith or of reasonable care, for negligence, and for any other pecuniary or other loss whatsoever) arising out of or in any way related to the use of or inability to use SN Devices or SN APPS, the provision of or failure to provide support or other services, information, software, and related content through the product or otherwise arising out of the use of SN APPS, or otherwise under or in connection with any provision of this EULA, even in the event of the fault, tort (including negligence), strict liability, breach of contract, or breach of warranty of SharkNinja or any supplier, and even if SharkNinja or any supplier has been advised of the possibility of such damages. SharkNinja shall have no liability with respect to the content of the SN APPS or any part thereof, including but not limited to errors or omissions contained therein, libel, infringements of rights of publicity, privacy, trademark rights, business interruption, personal injury, loss of privacy, moral rights, or the disclosure of confidential information.

**11. APPLICABLE LAW.** The laws of the Commonwealth of Massachusetts will govern this EULA and You hereby consent to exclusive jurisdiction and venue in the state and federal courts sitting in the Commonwealth of Massachusetts.

**12. ASSIGNMENT.** SharkNinja may assign this EULA without notice to Licensor.

**13. ENTIRE AGREEMENT.** This EULA (including any addendum or amendment to this EULA which is included with the SN Devices) is the entire agreement between You and SharkNinja relating to the SN APPS and supersedes all prior or contemporaneous oral or written communications, proposals and representations with respect to the SN APPS or any other subject matter covered by this EULA. To the extent the terms of any SharkNinja policies or programs for support services conflict with the terms of this EULA, the terms of this EULA shall control.

If You have questions regarding this EULA, please contact SharkNinja at 89 A Street, Suite 100, Needham, MA 02494.

### ONE (1) YEAR LIMITED WARRANTY

The One (1) Year Limited Warranty applies to purchases made from authorized retailers of **SharkNinja Operating LLC**. Warranty coverage applies to the original owner and to the original product only and is not transferable.

SharkNinja warrants that the unit shall be free from defects in material and workmanship for a period of one (1) year from the date of purchase when it is used under normal household conditions and maintained according to the requirements outlined in the Owner's Guide, subject to the following conditions and exclusions:

#### What is covered by this warranty?

1. The original unit and/or non-wearable components deemed defective, in SharkNinja's sole discretion, will be repaired or replaced up to one (1) year from the original purchase date.
2. In the event a replacement unit is issued, the warranty coverage ends six (6) months following the receipt date of the replacement unit or the remainder of the existing warranty, whichever is later. SharkNinja reserves the right to replace the unit with one of equal or greater value.

#### What is not covered by this warranty?

1. Normal wear and tear of wearable parts (such as foam filters, side brushes, etc.), which require regular maintenance and/or replacement to ensure the proper functioning of your unit, are not covered by this warranty. Replacement parts are available for purchase at [sharkaccessories.com](http://sharkaccessories.com).
2. Any unit that has been tampered with or used for commercial purposes.
3. Damage caused by misuse (e.g., vacuuming up water or other liquids), abuse, negligent handling, failure to perform required maintenance (e.g., not cleaning the filters or not removing debris from the brushroll), or damage due to mishandling in transit.
4. Consequential and incidental damages.
5. Defects caused by repair persons not authorized by SharkNinja. These defects include damages caused in the process of shipping, altering, or repairing the SharkNinja product (or any of its parts) when the repair is performed by a repair person not authorized by SharkNinja.
6. Products purchased, used, or operated outside North America.

#### How to get service

If your appliance fails to operate properly while in use under normal household conditions within the warranty period, visit [sharkclean.com/support](http://sharkclean.com/support) for product care and maintenance self-help. Our Customer Service Specialists are also available at **1-888-228-5531** to assist with product support and warranty service options, including the possibility of upgrading to our VIP warranty service options for select product categories. Please register your product and have it with you when contacting Customer Service.

SharkNinja will cover the cost for the customer to send in the unit to us for repair or replacement. A fee of \$25.95 (subject to change) will be charged when SharkNinja ships the repaired or replacement unit.

#### How to initiate a warranty claim

You must call **1-888-228-5531** to initiate a warranty claim. You will need the receipt as proof of purchase. A Customer Service Specialist will provide you with return and packing instruction information.

#### How state law applies

This warranty gives you specific legal rights, and you also may have other rights that vary from state to state. Some states do not permit the exclusion or limitation of incidental or consequential damages, so the above may not apply to you.

## REGISTER YOUR PURCHASE



registryourshark.com



## RECORD THIS INFORMATION

Model Number: \_\_\_\_\_

Date of Purchase: \_\_\_\_\_  
(Keep receipt)

Store of Purchase: \_\_\_\_\_

**TIP:** You can find the model and serial numbers on the QR code labels on the bottom of the robot and battery.

## EXPECTED PERFORMANCE

Expected runtime: 60 minutes

Expected charging time: 6 hours



## FCC WARNINGS

This equipment has been tested and found to comply with the limits for a Class B digital device, pursuant to parts 15 of the FCC Rules. These limits are designed to provide reasonable protection against harmful interference in a residential installation. This equipment generates, uses, and can radiate radio frequency energy and, if not installed and accordance with the instructions, may cause harmful interference to radio communications. However, there is no guarantee that interference will not occur in a particular installation. If this equipment does cause harmful interference to radio or television reception, which can be determined by turning the equipment off and on, the user is encouraged to try to correct the interference by one or more of the following measures:

- Reorient or relocate the receiving antenna.
- Increase the separation between the equipment and receiver.
- Connect the equipment into an outlet on a circuit different from that to which the receiver is connected.
- Consult the dealer or an experienced radio/TV technician for help.

This Device complies with part 15 of the FCC rules. Operation is subject to the following conditions:

1 This device may not cause harmful interference

2 This device must accept any interference received, including interference that may cause undesired operation.

Changes or modifications not expressly approved by the party responsible for compliance could void the user's authority to operate this device.



## BATTERY REMOVAL AND DISPOSAL

This product uses a battery. When the battery no longer holds a charge, it should be removed from the vacuum and recycled. **DO NOT** incinerate or compost the battery.

When your lithium-ion battery needs to be replaced, dispose of it or recycle it in accordance with local ordinances or regulations. In some areas, it is illegal to place spent lithium-ion batteries in the trash or in a municipal solid waste stream. Return spent battery to an authorized recycling center or retailer for recycling. Contact your local recycling center for information on where to drop off the spent battery.

For more information on battery removal for disposal, please visit [sharkclean.com/batterysupport](http://sharkclean.com/batterysupport).

The RBRC™ (Rechargeable Battery Recycling Corporation) seal on the lithium-ion battery indicates that the costs to recycle the battery at the end of its useful life have already been paid by SharkNinja. In some areas, it is illegal to place spent lithium-ion batteries in the trash or municipal solid waste stream and the RBRC program provides an environmentally conscious alternative.

RBRC, in cooperation with SharkNinja and other battery users, has established programs in the United States and Canada to facilitate the collection of spent lithium-ion batteries. Help protect our environment and conserve natural resources by returning the spent lithium-ion battery to an authorized SharkNinja service center or to your local retailer for recycling. You may also contact your local recycling center for information on where to drop off the spent battery, or call 1-800-798-7398.

# Shark AI ULTRA 2-in-1 ROBOT

## AVERTISSEMENTS ET GARANTIES

### Aspirateur robot

de la série 2600WA



## CONSIGNES DE SÉCURITÉ IMPORTANTES

**VEUILLEZ LIRE ATTENTIVEMENT CE DOCUMENT AVANT D'UTILISER L'APPAREIL • DESTINÉ À UN USAGE DOMESTIQUE UNIQUEMENT**

Si le câble de recharge ne s'insère pas complètement dans la prise, inversez la fiche. Si le problème persiste, contactez un électricien qualifié. **NE FORCEZ PAS la prise ou n'essayez pas de la modifier pour l'adapter.**

## ⚠ AVERTISSEMENT

Pour réduire les risques d'incendie, d'électrocution, de blessures ou de dommages matériels :

### AVERTISSEMENTS GÉNÉRAUX

Lors de l'utilisation d'un appareil électrique, les mesures de sécurité de base doivent toujours être respectées, notamment :

1. Cet appareil se compose d'un aspirateur robot et d'une station de chargement dotée d'une alimentation électrique. Ces composants contiennent des connexions électriques, un câblage électrique et des pièces mobiles qui présentent potentiellement un risque pour l'utilisateur.
2. Avant chaque utilisation, vérifiez soigneusement qu'aucune pièce n'est endommagée. Si une pièce est endommagée, cessez d'utiliser l'appareil.
3. N'utilisez que des pièces de recharge identiques offertes sur le site [sharkclean.com](http://sharkclean.com)
4. Cet aspirateur robot ne contient aucune pièce réparable.
5. Utilisez cet aspirateur uniquement comme décrit dans le guide de l'utilisateur fourni sur [sharkclean.com](http://sharkclean.com). **N'UTILISEZ PAS** l'aspirateur robot pour des usages autres que ceux décrits dans le Guide de l'utilisateur.
6. À l'exception des filtres, du bac à poussière et des tampons, **N'EXPOSEZ PAS** les pièces de l'aspirateur robot à l'eau ou à tout autre liquide.
7. **N'INSÉREZ PAS** les mains dans une ouverture de la station de chargement ou du robot.

### AVERTISSEMENTS RELATIFS À L'UTILISATION

8. Cet appareil peut être utilisé par des personnes dont les capacités physiques, sensorielles ou intellectuelles sont réduites, ou par des personnes manquant d'expérience et de connaissances, si elles sont sous surveillance ou qu'elles ont reçu des instructions quant à l'utilisation sécuritaire de l'appareil et qu'elles comprennent les dangers en cause.
  - a) Les enfants ne doivent pas jouer avec l'appareil.
  - b) Le nettoyage et l'entretien ne doivent pas être effectués par des enfants sans surveillance.
9. Pour minimiser le risque que le robot pénètre dans une zone dangereuse (bords d'escaliers, foyers, lieu où se trouve de l'eau), définissez ces dernières comme des « zones d'exclusion » à l'aide de la fonction de cartographie de l'application mobile SharkClean®. Lorsque vous définissez des zones d'exclusion, faites fonctionner l'aspirateur-robot et observez-le pour vous assurer qu'il ne traverse pas les limites établies. Ajustez les paramètres au besoin.
10. Éteignez toujours l'aspirateur robot avant d'insérer ou de retirer le filtre, le bac à poussière ou les brosses latérales.
11. **NE MANIPULEZ PAS** la fiche, la station de chargement, le câble de recharge ou l'aspirateur robot avec des mains mouillées. Le nettoyage et l'entretien ne doivent pas être effectués par des enfants sans surveillance.

- 12. N'UTILISEZ PAS** l'aspirateur robot sans que le bac à poussière, le filtre, la brosse rotative et les brosses latérales ne soient en place.
- 13. N'ENDOMMAGEZ PAS** le câble de recharge :
- NE TIREZ PAS OU NE TENEZ PAS** la station de recharge par le câble, ou encore n'utilisez pas le câble comme une anse.
  - NE DÉBRANCHEZ PAS L'APPAREIL** en tirant sur le câble. Pour le débrancher, tenez la fiche, et non le câble.
  - NE COINCEZ PAS** le cordon dans une porte, ne tirez pas sur le cordon dans les angles aigus, ou encore ne laissez pas le cordon près de surfaces chauffées.
- 14. N'INSÉREZ AUCUN** objet dans la buse ou dans les ouvertures des accessoires. **N'UTILISEZ PAS** l'aspirateur robot si l'une des ouvertures est obstruée; gardez les ouvertures libres de poussière, de peluches, de cheveux ou de tout autre élément pouvant réduire la circulation d'air.
- 15. N'UTILISEZ PAS** l'aspirateur robot si la circulation d'air est restreinte. Si les voies d'air sont obstruées, éteignez l'aspirateur robot et retirez toute obstruction avant de le rallumer.
- 16.** Tenez toutes les ouvertures d'aspiration éloignées des cheveux, du visage, des doigts, des pieds découverts et des vêtements amples.
- 17. N'UTILISEZ PAS** l'aspirateur robot s'il ne fonctionne pas comme il devrait, ou s'il est tombé, a été endommagé, est resté à l'extérieur ou est tombé dans l'eau.
- 18. NE POSEZ PAS** l'aspirateur robot sur des surfaces instables.
- 19.** Si l'aspirateur robot ne démarre pas depuis la station de chargement, il doit être placé à au moins 1,5 pi (45 cm) de tout escalier ou rebord.
- 20. N'UTILISEZ PAS** l'aspirateur robot pour aspirer :
- Des déversements de liquides.
  - Des objets de grande taille.
  - Des objets durs ou tranchants (verre, clous, vis ou pièces de monnaie).
  - De grandes quantités de poussière (poussière de cloisons sèches, cendre ou braise).
  - Des objets fumants ou brûlants (charbons ardents, mégots de cigarettes, allumettes).
  - Des matériaux inflammables ou
- combustibles (essence à briquet, essence ou kérosène).
- Des substances toxiques (fortes concentrations d'eau de javel, fortes concentrations d'ammoniaque, ou solution de nettoyant pour canalisations).
- 21. N'UTILISEZ PAS** l'aspirateur robot dans les zones suivantes :
- Espaces extérieurs près des foyers dont l'entrée n'est pas obstruée.
  - Endroits fermés pouvant contenir des fumées ou des vapeurs explosives ou toxiques (essence à briquet, essence, kérosène, peinture, diluants à peinture, produits de traitement antimite ou poussières inflammables).
  - Dans les zones dotées d'un radiateur.
  - Près des foyers dont l'entrée est dégagée.
- 22.** Éteignez l'aspirateur robot avant d'effectuer tout réglage, nettoyage, entretien ou dépannage.
- 23.** Laissez tous les filtres sécher à l'air complètement avant de les réinstaller dans l'aspirateur robot pour éviter que l'eau ne s'écoule dans les composants électriques.
- 24. VOUS NE DEVEZ PAS** modifier ou tenter de réparer l'aspirateur robot ou la batterie, sauf indication contraire dans le Guide de l'utilisateur. **N'UTILISEZ PAS** l'aspirateur robot s'il a été modifié ou endommagé.
- 25.** Éliminez toute présence de liquide sur le tapis du socle, sur la base ou sur le sol, car cela pourrait entraîner un risque d'électrocution.
- 26.** Essayez un peu de la solution de nettoyage VACMOP™ sur une petite surface discrète du sol pour vous assurer que la solution n'endommage pas le sol.
- 27.** Assurez-vous qu'il n'y a pas de fuite de liquide au moment de remplir le réservoir, car cela présente un risque de glissade pouvant entraîner une électrocution. Si le réservoir est endommagé, il doit être remplacé.
- 28.** Usez de prudence en marchant sur les sols nettoyés, car ils peuvent être glissants lorsqu'ils sont humides.
- 29.** Pour assurer le bon fonctionnement des capteurs de bords d'escalier de l'aspirateur robot, tous les tapis chemin, petits tapis, tapis ou petits obstacles (comme les barrières de sécurité) doivent se trouver à 8 po (20 cm) de tout escalier (ou doivent se prolonger par-delà le bord des escaliers). Si vous ne pouvez pas déplacer un tapis chemin, un tapis, une moquette ou

un petit obstacle qui se trouve à moins de 20 cm d'un escalier, vous devez créer une zone d'exclusion pour bloquer l'escalier.

- 30. N'UTILISEZ PAS** l'aspirateur comme un accessoire d'un outil électrique pour aspirer de la poussière.
- 31.** Placez les cordons des autres appareils hors de la zone à nettoyer.
- 32. N'UTILISEZ PAS** l'aspirateur dans une pièce où un bébé ou un enfant dort.
- 33. N'UTILISEZ PAS** l'aspirateur dans une zone où des bougies allumées ou des objets fragiles se trouvent sur le sol devant être nettoyé.
- 34. N'UTILISEZ PAS** l'aspirateur dans une pièce où des bougies sont allumées sur des meubles pouvant être accidentellement heurtés ou percutés par l'appareil.
- 35. NE LAISSEZ PAS** les enfants s'asseoir sur l'aspirateur.

#### UTILISATION DE LA BATTERIE

- 36.** La batterie est la source d'alimentation de l'aspirateur robot. Lisez et suivez attentivement toutes les instructions de recharge.
- 37.** Pour éviter tout démarrage involontaire, assurez-vous que l'aspirateur robot est éteint avant de le prendre ou de le transporter.
- 38.** Utilisez **UNIQUEMENT** la station de chargement Shark® XDCK2600WA et n'utilisez que la batterie RVBAT850A. L'utilisation de batteries ou de chargeurs de batteries autres que ceux indiqués peut entraîner un risque d'incendie.
- 39.** Tenez la batterie à l'écart de tout objet métallique, comme les trombones, les pièces de monnaie, les clés, les clous ou les vis. Le fait de court-circuiter les bornes de la batterie augmente le risque d'incendie ou de brûlures.
- 40.** En cas d'usage abusif, du liquide peut s'échapper de la batterie. Évitez tout contact avec ce liquide, car il peut provoquer des irritations ou des brûlures. En cas de contact, rincez à grande eau. En cas de contact du liquide avec les yeux, consultez un médecin.

- 41.** L'aspirateur robot ne doit pas être entreposé, chargé ou utilisé à des températures inférieures à 50°F (10°C) ou supérieures à 104°F (40°C). Assurez-vous que la batterie et l'aspirateur robot ont atteint la température ambiante avant toute recharge ou utilisation. L'exposition de l'aspirateur robot ou de la batterie à des températures hors de cette plage peut endommager la batterie et augmenter le risque d'incendie.
- 42. N'EXPOSEZ PAS** l'aspirateur robot ou la batterie au feu ou à des températures supérieures à 265°F (130°C), car cela pourrait provoquer une explosion.
- 43.** Les piles non rechargeables ne peuvent pas être rechargées.

#### ZONES D'EXCLUSION

- 44.** Créez toujours des zones d'exclusion autour des surfaces et des sols réfléchissants.
- 45.** Les zones d'exclusion doivent toujours être utilisées près des escaliers recouverts de moquette.
- 46. N'UTILISEZ PAS** les zones d'exclusion à moins de 3 m de la station de chargement.

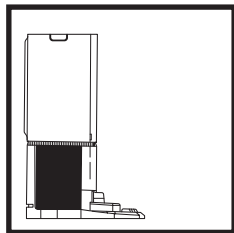
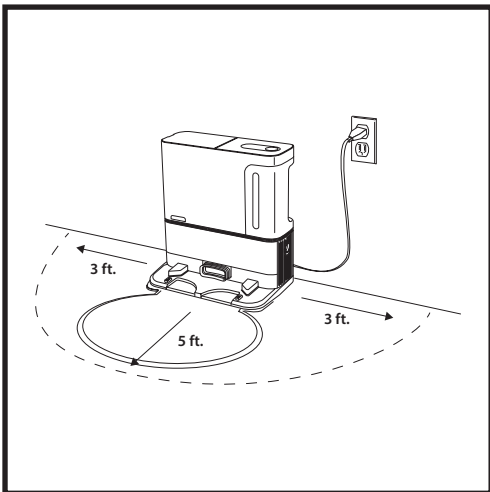
#### AVERTISSEMENT RELATIF AU LASER

- 47.** Cet appareil est doté d'un laser de classe 1. Il est sans danger dans des conditions raisonnablement prévisibles (telles que définies dans le Guide de l'utilisateur). Mettez toujours l'aspirateur robot hors tension avant de le soulever ou d'effectuer son entretien.
- 48. NE REGARDEZ PAS** directement le laser.

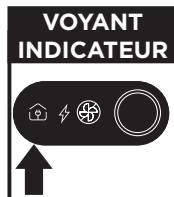
## CONSERVEZ CES INSTRUCTIONS.

Pour les avertissements et les mises en garde les plus récents, consultez le site [sharkclean.com/robothelp](http://sharkclean.com/robothelp).

## INSTALLATION DE LA STATION DE CHARGEMENT

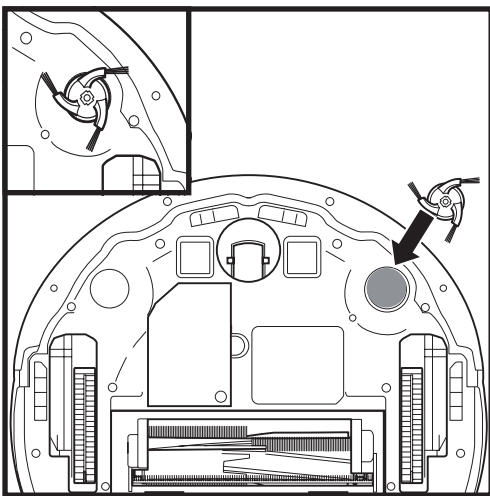


L'icône du voyant d'alimentation de la base



- Sélectionnez un endroit **permanent** où installer la **Base**, car chaque fois que vous la déplacez, votre robot doit refaire la cartographie complète de votre maison. Retirez la pellicule protectrice du robot et de la base.
- Placez la base de sorte que sa partie arrière soit contre le mur. Sélectionnez une surface de niveau sur un plancher nu dans une zone centrale avec un **signal Wi-Fi puissant**. Ne placez pas la base contre des plinthes chauffantes ou tout autre élément chauffant.
- **Retirez tout objet** se trouvant à moins de 1 m de chaque côté de la base, ou à moins de 1,5 m de l'avant de celle-ci.
- Branchez la base. Vérifiez que l'interrupteur d'alimentation situé à l'arrière de la base est en position **MARCHE (I)**. Le symbole d'alimentation de la base () située sur la partie supérieure droite de la base **s'allume lorsque la base est sous tension**.

## INSTALLATION DES BROSSES LATÉRALES

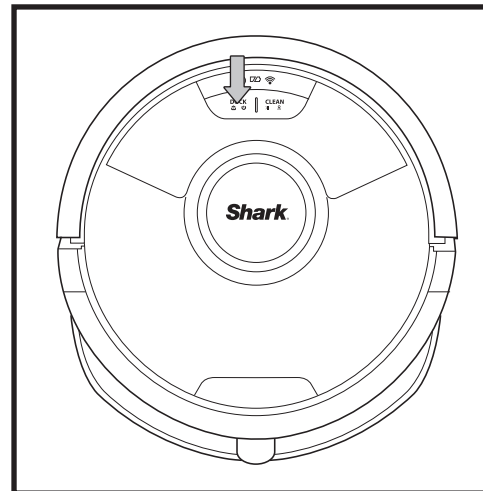


Enclenchez la **brosse latérale** fournie sur les chevilles carrées sur le dessous de l'aspirateur robot.

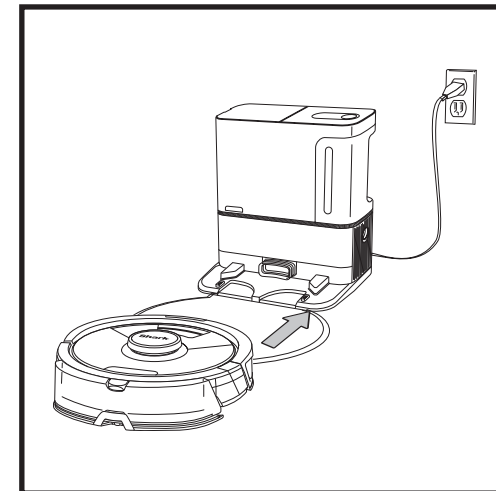
**REMARQUE** : La conception de la brosse latérale peut varier.

## RECHARGE

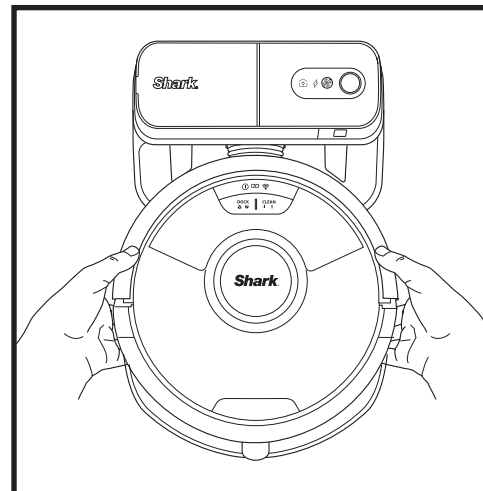
**IMPORTANT** : Votre aspirateur robot Shark® AI Ultra est équipé d'une batterie rechargeable préinstallée. Chargez complètement la batterie avant la première utilisation. Une charge complète peut prendre jusqu'à 6 heures.



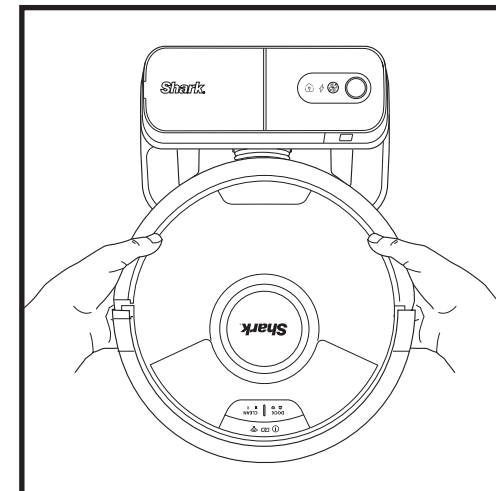
Pour mettre l'aspirateur robot en marche, maintenez enfoncé le bouton **DOCK (STATION DE CHARGEMENT)** pendant 5 à 7 secondes. Pour le recharger, déposez-le sur la station de chargement. Le robot émettra un bip lorsque la recharge commence et l'indicateur de recharge du socle passera du vert au bleu.



Lorsque le cycle de nettoyage est terminé, ou si la batterie est faible, l'aspirateur robot recherche la station de chargement. Si le robot ne retourne pas à la station de chargement, sa batterie est peut-être déchargée, ou s'il est en mode de nettoyage humide, le socle peut être bloqué par un tapis.



Si la batterie de l'aspirateur robot est déchargée et que l'aspirateur robot ne peut pas retourner à la station de chargement, placez-le manuellement sur celle-ci. Le voyant deviendra bleu et le robot émettra un bip lorsqu'il est correctement placé sur la station de chargement. Si le bac à poussière Vac & MOP est inséré, votre robot s'amarrera vers l'avant pour éviter que le tampon humide ne touche les contacts de charge.



Si votre bac à poussière à vide automatique est inséré, votre robot s'amarrera vers l'arrière pour activer la fonction de vidage automatique.

**REMARQUE** : Lorsque vous placez manuellement l'aspirateur robot sur la station de chargement, assurez-vous que les **contacts de recharge** sur le dessous de l'aspirateur robot sont en contact avec ceux de la station. Pendant la recharge de l'aspirateur robot, les deux voyants à DEL blancs clignotent. Lorsque la recharge est terminée, les deux voyants blancs s'allumeront en continu.

**REMARQUE** : Lorsque vous soulevez le robot, veillez à ne pas placer vos doigts entre le pare-chocs et la base de l'aspirateur robot.



**IMPORTANT : VEUILLEZ LIRE ATTENTIVEMENT LES CONDITIONS GÉNÉRALES DU PRÉSENT CONTRAT DE LICENCE AVANT DE POURSUIVRE L'INSTALLATION DES LOGICIELS OU L'UTILISATION DU PRODUIT :** Le contrat de licence de l'utilisateur Final (« CLUF ») de SharkNinja Operating LLC (« SharkNinja ») est un accord légal entre Vous (une seule entité ou un individu) et SharkNinja pour les applications logicielles de SharkNinja, notamment celles installées par Vous sur vos produits SharkNinja ou déjà installées sur votre appareil, y compris tous les micrologiciels (ci-après dénommées « APPLIS SN »). En installant, copiant, cochant une case, cliquant sur un bouton confirmant votre accord relatif à ces conditions, ou en continuant à utiliser les APPLIS SN, vous acceptez d'être lié par les termes du présent CLUF. Le présent CLUF représente l'intégralité de l'accord concernant les APPLIS SN entre Vous et SharkNinja, et remplace tout accord, toute proposition ou toute représentation antérieure(e) entre les parties. Si vous n'acceptez pas les termes du présent CLUF, n'installez pas les APPLIS SN ou n'utilisez pas ce produit. Les APPLIS SN sont protégées par les lois relatives au droits d'auteur et les traités internationaux sur le copyright, ainsi que par d'autres lois et traités sur la propriété intellectuelle.

#### **1. OCTROI DE LA LICENCE. Les APPLIS SN font l'objet de licences comme suit :**

1.1 Installation et utilisation. SharkNinja vous accorde le droit de télécharger, d'installer et d'utiliser les APPLIS SN sur la plateforme spécifiée pour laquelle les APPLIS SN ont été conçues et en relation avec les produits SharkNinja avec lesquels les APPLIS SN sont conçus pour fonctionner (« Appareils SN »).

1.2 Copies de sauvegarde. Vous pouvez également sauvegarder une copie des APPLIS SN que vous avez téléchargées et installées à des fins d'archivage.

#### **2. DESCRIPTION DES AUTRES DROITS ET LIMITATIONS.**

2.1 Maintien des avis de droits d'auteur. Vous ne devez pas supprimer ou modifier les avis de droits d'auteur sur l'une ou toutes les copies des APPLIS SN.

2.2 Distribution. Vous ne devez pas distribuer de copies des APPLIS SN à des tiers.

2.3 Interdiction d'ingénierie inverse, de décompilation, et de désassemblage. Vous ne pouvez pas procéder à l'ingénierie inverse, à la décompilation ou au désassemblage des APPLIS SN, sauf dans la mesure où une telle activité est expressément autorisée par la loi applicable nonobstant cette restriction.

2.4 Location. Vous ne pouvez louer, ou prêter les APPLIS SN sans l'autorisation écrite de SharkNinja.

2.5 LOGICIELS NON DESTINÉS À LA REVENTE. Les applications identifiées comme « non destinées à la revente » ou « NDR » ne peuvent être revendues, transférées ou utilisées à des fins autres que la démonstration, l'essai ou l'évaluation.

2.6 Services d'assistance. SharkNinja peut vous fournir des services d'assistance liés aux APPLIS SN (« Services d'assistance »). Tout code logiciel supplémentaire qui Vous est fourni dans le cadre des Services d'assistance sera considéré comme faisant partie des APPLIS SN et sera soumis aux termes du présent CLUF.

2.7 Respect des lois applicables. Vous devez vous conformer à toutes les lois applicables concernant l'utilisation des APPLIS SN.

**3. MISES À JOUR.** SharkNinja peut vous fournir des mises à niveau ou des mises à jour des APPLIS SN. Le présent CLUF régira toutes les mises à niveau fournies par SharkNinja qui remplacent ou complètent les APPLIS SN, à moins qu'une telle mise à niveau soit accompagnée d'un CLUF séparé, auquel cas les termes de ce CLUF auront préséance. Si vous décidez de ne pas télécharger et utiliser une mise à niveau ou une mise à jour fournie par SharkNinja, vous comprenez que vous pourriez exposer les APPLIS SN à de graves menaces de sécurité ou rendre cette application inutilisable ou instable.

**4. DONNÉES ET CONFIDENTIALITÉ.** SharkNinja s'engage à protéger votre vie privée en respectant des normes élevées d'équité et d'intégrité. Nous nous engageons à tenir nos clients informés de la manière dont nous utilisons les renseignements que nous recueillons auprès d'eux par le biais de l'utilisation de chacun de nos sites Web ou des APPLIS SN. Nos pratiques en matière de confidentialité sont décrites dans la politique de confidentialité de SharkNinja, ainsi que dans des avis distincts donnés lorsqu'une application, un produit ou un service est acheté ou téléchargé. En utilisant les APPLIS SN ou en nous fournissant vos renseignements personnels, vous acceptez et consentez aux pratiques, aux conditions générales décrites dans la Politique de confidentialité de SharkNinja. À tout moment, vos renseignements seront traités conformément à la Politique de confidentialité de SharkNinja, qui est incorporée par référence dans le présent CLUF et peut être consultée à l'adresse : <http://www.sharkninja.com/privacypolicy>.

#### **5. BIBLIOTHÈQUES D'APPLICATIONS TIERCES ET LOGICIELS INTÉGRÉS.**

5.1 Vous reconnaissez que Ayla Networks, Inc. (« Ayla ») a fourni certaines bibliothèques d'applications qui ont été intégrées aux APPLIS SN (« Bibliothèques d'applications Ayla ») et qui permettent aux Appareils SN de se connecter au service infonuagique d'Ayla (« Logiciel intégré Ayla »).

5.2 Vous utiliserez les Bibliothèques d'application Ayla uniquement comme partie intégrante des APPLIS SN, sans modification de la forme qui vous a été fournie.

5.3 Vous utiliserez le Logiciel intégré Ayla uniquement en tant que partie intégrante des Appareils SN, non modifié à partir de la forme qui vous a été fournie.

5.4 Vous ne devez pas modifier, adapter, traduire, créer des travaux dérivés basés sur ou décompiler, désassembler, faire de l'ingénierie inverse ou tenter autrement de dériver le code source ou les algorithmes sous-jacents des Bibliothèques d'application Ayla ou du Logiciel intégré Ayla.

5.5 SharkNinja conserve la propriété des APPLIS SN (et des Bibliothèques d'application Ayla qui y figurent) et de tout logiciel installé sur les Appareils SN (y compris le Logiciel intégré Ayla) et une seule licence vous est accordée pour l'utilisation des APPLIS SN et des Appareils SN.

5.6 Vous n'utiliserez pas les Bibliothèques d'application Ayla ou le Logiciel intégré Ayla pour tenter d'obtenir un accès non autorisé ou d'utiliser les systèmes/services des autres concédants de licence de SharkNinja; vous ne transmettez pas non plus de virus, de vers, de chevaux de Troie, de bombes à retardement, de logiciels espions, de logiciels malveillants, de robots d'annulation, de mécanismes de collecte passive, de robots, de logiciels d'extraction de données ou tout autre code ou programme malveillant ou invasif dans les systèmes/services des autres concédants de licence de SharkNinja.

5.7 Vous n'utiliserez pas les Bibliothèques d'application Ayla ou le Logiciel intégré Ayla pour interférer avec, violer ou contourner les fonctions de sécurité, d'authentification ou toute autre fonction qui limite ou impose des restrictions quant à l'utilisation ou à l'accès aux systèmes/services des autres concédants de licence de SharkNinja.

5.8 Vous ne devez pas interroger, attaquer, analyser ou tester la vulnérabilité des systèmes/services des autres concédants de licence de SharkNinja.

5.9 Les autres concédants de licence de SharkNinja pour les APPLIS SN, les Bibliothèques d'applications Ayla et le Logiciel intégré Ayla sont les tiers bénéficiaires explicites du présent CLUF, et les dispositions de cette section du présent CLUF sont expressément établies au profit de ces concédants de licence, et sont applicables par ces derniers.

**6. RÉSILIATION.** Sans préjudice de tout autre droit, SharkNinja peut résilier le présent CLUF si vous ne respectez pas ses conditions générales. Dans ce cas, vous devez détruire toutes les copies des APPLIS SN en votre possession.

**7. DROITS D'AUTEUR.** Tous les titres, y compris, mais sans s'y limiter, les droits d'auteur, dans et pour les APPLIS SN et toute copie sont la propriété de SharkNinja ou de ses fournisseurs. Tous les titres et droits de propriété intellectuelle relatifs au contenu auquel on peut accéder par l'utilisation des APPLIS SN sont la propriété du propriétaire respectif du contenu et peuvent être protégés par les droits d'auteur applicables ou d'autres lois et traités sur la propriété intellectuelle. Le présent CLUF ne vous accorde aucun droit d'utilisation de ce contenu. Tous les droits non expressément accordés sont réservés par SharkNinja.

**8. LOGICIELS LIBRES.** Vous reconnaissez par la présente que les APPLIS SN peuvent contenir des logiciels soumis à des licences « open source » ou de « logiciel gratuit » (« Logiciels libres »). La licence accordée par le présent CLUF ne s'applique pas aux Logiciels libres intégrés aux APPLIS SN. Ce sont plutôt les conditions générales de la licence applicable aux Logiciels libres qui s'appliquent à ceux-ci. Rien dans le présent CLUF ne limite vos droits relatifs à la licence des Logiciels libres ou ne vous accorde des droits qui ont préséance sur cette licence. Vous reconnaissez que la licence des Logiciels libres est uniquement entre Vous et le concédant de licence applicable aux Logiciels libres. Dans la mesure où les termes des licences applicables aux Logiciels libres exigent que SharkNinja fournisse les Logiciels libres, que ce soit sous forme source ou exécutable, ou qu'elle fournisse des copies des conditions d'utilisation de la licence applicable ou d'autres renseignements requis, vous pouvez obtenir une copie desdits logiciels en contactant SharkNinja à l'adresse physique ci-dessous. Vous trouverez des renseignements supplémentaires sur les Logiciels libres et ses conditions d'utilisation à l'adresse [www.sharkclean.com/opensource](http://www.sharkclean.com/opensource).

**9. AUCUNE GARANTIE.** SharkNinja décline expressément toute garantie relative aux APPLIS SN, aux Bibliothèques d'application Ayla ou au Logiciel intégré Ayla. Les APPLIS SN, les Bibliothèques d'application Ayla et le Logiciel intégré Ayla sont fournis « tel quel » sans aucune garantie expresse ou implicite d'aucune sorte, y compris, mais sans s'y limiter, toute garantie de qualité marchande, de non-violation, d'adéquation à un usage particulier ou de titre. SharkNinja ne garantit pas ou n'assume pas la responsabilité de l'exactitude ou de l'exhaustivité de tout renseignement, texte, graphique, lien, ou autre élément intégré aux APPLIS SN. SharkNinja ne donne aucune garantie concernant tout dommage qui pourrait être causé par la transmission d'un virus informatique, d'un ver, d'une bombe logique ou de tout autre programme informatique. En outre, SharkNinja décline expressément toute garantie ou représentation à l'égard d'une tierce partie.

**10. LIMITATION DE RESPONSABILITÉ.** En aucun cas SharkNinja ou ses fournisseurs ne seront responsables des dommages spéciaux, accidentels, punitifs, indirects ou consécutifs quels qu'ils soient (y compris, mais sans s'y limiter, les dommages pour la perte de profits ou de renseignements confidentiels ou autres, pour l'interruption d'activité, pour les blessures personnelles, pour l'atteinte à la vie privée, pour le manquement à toute obligation, y compris de bonne foi ou de soins raisonnables, pour la négligence, et pour toute autre perte pécuniaire ou autre perte que ce soit) découlant de ou liés de quelque manière que ce soit à l'utilisation ou à l'incapacité d'utiliser les Appareils SN ou les APPLIS SN, la fourniture ou l'absence de fourniture d'assistance ou d'autres services, renseignements, logiciels et contenus connexes par le biais du produit ou découlant de l'utilisation des APPLIS SN, ou autrement en vertu de ou en relation avec toute disposition du présent CLUF, même en cas de faute, de délit (y compris la négligence), de responsabilité stricte, de rupture de contrat ou de rupture de garantie de SharkNinja ou de tout fournisseur, et même si SharkNinja ou le fournisseur a été informé de la possibilité de tels dommages. SharkNinja n'assume aucune responsabilité en ce qui concerne le contenu des APPLIS SN ou toute partie de celui-ci, y compris, mais sans s'y limiter, les erreurs ou omissions qui y sont contenues, la diffamation, les violations des droits de publicité, de confidentialité, des droits de marque, l'interruption des activités, les préjudices personnels, l'atteinte à la vie privée, la violation des droits moraux ou la divulgation de renseignements confidentiels.

**11. LOIS APPLICABLES.** Le présent CLUF est régi par les lois du Commonwealth du Massachusetts et vous consentez par les présentes à la compétence exclusive des tribunaux de l'État et du gouvernement fédéral siégeant au Commonwealth du Massachusetts.

**12. CESSION.** SharkNinja peut céder le présent CLUF sans en informer le concédant de licence.

**13. INTÉGRALITÉ DE L'ACCORD.** Le présent CLUF (y compris tout ajout ou amendement au présent CLUF qui est inclus dans les Appareils SN) est l'intégralité de l'accord entre Vous et SharkNinja concernant les APPLIS SN et remplace toutes les communications, propositions et représentations antérieures ou contemporaines, orales ou écrites, concernant les APPLIS SN ou tout autre sujet couvert par le présent CLUF. Dans la mesure où les conditions des politiques ou programmes de SharkNinja relatifs aux Services d'assistance sont en conflit avec les conditions du présent CLUF, les conditions du présent CLUF auront préséance.

Si vous avez des questions concernant le présent CLUF, veuillez communiquer avec SharkNinja au 89 A Street, Suite 100, Needham, MA 02494.

## GARANTIE LIMITÉE D'UN (1) AN

La garantie limitée d'un (1) an s'applique aux achats effectués auprès de détaillants autorisés de **SharkNinja Operating LLC.** La garantie s'applique uniquement au propriétaire initial et au produit d'origine et n'est pas transférable.

SharkNinja garantit que l'appareil sera exempt de tout défaut de matériau et de fabrication pendant une période d'un (1) an à compter de la date d'achat lorsqu'il est utilisé dans le cadre d'un usage domestique normal et si le produit est entretenu conformément aux exigences décrites dans le Guide de l'utilisateur, sous réserve des conditions et exclusions ci-dessous :

### Qu'est-ce qui est couvert par cette garantie?

1. L'appareil d'origine ou les composants inusables jugés défectueux, à la seule discrétion de SharkNinja, seront réparés ou remplacés dans un délai d'un (1) an à compter de la date d'achat initiale.
2. En cas de remplacement de l'appareil, la couverture de la garantie se termine six (6) mois après la date de réception de l'appareil de remplacement ou pendant le reste de la garantie existante, selon la période la plus longue. SharkNinja se réserve le droit de remplacer l'appareil par un autre de valeur égale ou supérieure.

### Qu'est-ce qui n'est pas couvert par cette garantie?

1. L'usure normale des pièces vulnérables (telles que les filtres en mousse, les brosses latérales, etc.), qui nécessitent un entretien régulier ou un remplacement pour assurer le bon fonctionnement de l'appareil, ne sont pas couvertes par cette garantie. Vous pouvez acheter des pièces de rechange sur le site [sharkaccessories.com](http://sharkaccessories.com).
2. Toute pièce qui a été altérée ou utilisée à des fins commerciales.
3. Les dommages causés par une mauvaise utilisation (par exemple, en aspirant de l'eau ou d'autres liquides), une utilisation abusive, une manipulation négligente, un non-respect de l'entretien requis (par exemple, ne pas nettoyer les filtres ou retirer des débris de la brosse rotative) ou des dommages dus à une mauvaise manipulation pendant le transport.
4. Les dommages indirects et accidentels.
5. Les défauts causés par des réparateurs non autorisés par SharkNinja. Ces défauts incluent les dommages causés lors de l'expédition, de la modification ou de la réparation du produit SharkNinja (ou de l'une de ses pièces) lorsque la réparation est effectuée par un réparateur non autorisé par SharkNinja.
6. Les produits achetés, utilisés ou mis en service à l'extérieur de l'Amérique du Nord.

### Comment obtenir du service

Si votre appareil ne fonctionne pas correctement lorsqu'il est utilisé dans un cadre domestique normal pendant la période de garantie, veuillez consulter le site [sharkclean.com/support](http://sharkclean.com/support) pour obtenir de l'assistance. Nos spécialistes du service clientèle sont également disponibles au **1 888 228-5531** pour vous assister en cas de problèmes liés aux produits et aux options de service de garantie, notamment la possibilité de passer à nos options de service de garantie VIP pour certaines catégories de produits. Veuillez enregistrer votre produit et l'avoir avec vous lorsque vous communiquez avec le service clientèle.

SharkNinja prendra en charge les frais d'envoi de l'appareil par le client pour réparation ou remplacement. Un montant de 25,95 \$ (sujet à modification) sera facturé lorsque SharkNinja expédiera l'appareil réparé ou de remplacement.

### Comment soumettre une réclamation au titre de la garantie

Vous devez composer le **1 888 228-5531** pour soumettre une réclamation sous garantie. Vous aurez besoin du reçu comme preuve d'achat. Un spécialiste du service clientèle vous fournira des renseignements sur l'emballage et le retour du produit.

### Comment s'applique la loi de l'État

Cette garantie vous donne des droits légaux spécifiques, et vous pouvez également avoir d'autres droits qui varient d'un État à l'autre. Certains États n'acceptent pas l'exclusion ou la limitation de dommages accessoires ou indirects, de sorte que les dispositions ci-dessus peuvent ne pas s'appliquer à votre cas.

## ENREGISTREZ VOTRE ACHAT



[registryourshark.com](http://registryourshark.com)



## CONSIGNEZ LES RENSEIGNEMENTS CI-DESSOUS

Numéro de modèle : \_\_\_\_\_

Date d'achat : \_\_\_\_\_  
(conservez le reçu)

Magasin où l'appareil a été acheté : \_\_\_\_\_

**CONSEIL :** Le numéro de modèle et le numéro de série se trouvent sur l'étiquette de code QR sur le dessous de l'aspirateur robot et de la batterie.

## RENDEMENT PRÉVU

Autonomie prévue : 60 minutes  
Temps de recharge prévu : 6 heures



### AVERTISSEMENTS DE LA FCC

Cet équipement a été testé et déclaré conforme aux limites d'un appareil numérique de classe B, conformément à la partie 15 du règlement de la FCC. Ces limites sont conçues pour fournir une protection raisonnable contre les interférences nuisibles dans une installation résidentielle. Cet équipement génère, utilise et peut émettre de l'énergie de fréquence radio et, s'il n'est pas installé conformément aux instructions, peut causer des interférences nuisibles aux communications radio. Cependant, il n'existe aucune garantie que des interférences ne se produiront pas dans une installation particulière. Si cet équipement provoque des interférences nuisibles à la réception de la radio ou de la télévision, ce qui peut être déterminé en éteignant et en allumant l'équipement, l'utilisateur est encouragé à essayer de corriger les interférences par l'une ou plusieurs des méthodes suivantes :

- Réorienter ou déplacer l'antenne réceptrice.
- Augmenter la distance entre l'équipement et le récepteur.
- Connecter l'équipement à une prise sur un circuit différent de celui auquel le récepteur est connecté.
- Consulter le concessionnaire ou un technicien radio/télévision expérimenté pour obtenir de l'aide.

Cet appareil est conforme à la partie 15 du règlement de la FCC. Son fonctionnement est soumis aux conditions suivantes :

**1** Cet appareil ne doit pas causer d'interférences nuisibles.

**2** Cet appareil doit accepter toute interférence reçue, y compris les interférences susceptibles de provoquer un fonctionnement indésirable.

Les changements ou modifications qui ne sont pas expressément approuvés par la partie responsable de la conformité peuvent annuler le droit de l'utilisateur d'utiliser cet appareil.



### RETRAIT ET MISE AU REBUT DE LA BATTERIE

Ce produit utilise une batterie. Lorsque la batterie ne peut plus être rechargée, elle doit être retirée de l'aspirateur robot et recyclée. **N'INCINÉREZ PAS OU NE COMPOSEZ PAS** la batterie.

Lorsque la batterie au lithium-ion doit être remplacée, éliminez-la ou recyclez-la conformément aux ordonnances ou réglementations locales. Dans certaines régions, il est illégal de mettre les batteries lithium-ion usées au rebut ou dans le flux de déchets solides de municipalité. Retournez la batterie usée à un centre de recyclage agréé ou au détaillant pour recyclage. Communiquez avec votre centre de recyclage local pour savoir où déposer la batterie usée.

**Pour plus de renseignements sur le retrait de la batterie pour la mise au rebut, consultez le site [sharkclean.com/batterysupport](http://sharkclean.com/batterysupport).**

Le sceau de la Société de recyclage des piles rechargeables (RBRC™) apposé sur la batterie au lithium-ion indique que les coûts de recyclage de la batterie à la fin de sa vie utile ont déjà été payés par SharkNinja. Dans certaines régions, il est illégal de mettre au rebut les batteries lithium-ion usées ou dans le flux de déchets solides de municipalité. Le programme de la RBRC offre une alternative respectueuse de l'environnement.

La RBRC, en collaboration avec SharkNinja et d'autres utilisateurs de batteries, a mis sur pied des programmes aux États-Unis et au Canada pour faciliter la collecte de batteries au lithium-ion usées. Contribuez à la protection de notre environnement et à la conservation des ressources naturelles en renvoyant la batterie au lithium-ion usée à un centre de service agréé SharkNinja ou à votre détaillant local pour qu'elle soit recyclée. Vous pouvez également communiquer avec le centre de recyclage de votre région pour obtenir des renseignements sur l'endroit où déposer la batterie usée ou appeler au 1 800 798-7398.

SharkNinja Operating LLC  
US: Needham, MA 02494  
CAN: Ville St-Laurent, QC H4S 1A7  
1-888-228-5531  
sharkclean.com

Illustrations may differ from actual product. We are constantly striving to improve our products; therefore the specifications contained herein are subject to change without notice.

This product may be covered by one or more U.S. patents.  
See [sharkninja.com/patents](http://sharkninja.com/patents) for more information.

---

© 2022 SharkNinja Operating LLC. SHARK is registered trademark of SharkNinja Operating LLC. SHARKCLEAN and VACMOP are trademarks of SharkNinja Operating LLC. RBRC is a trademark of Rechargeable Battery Recycling Corporation. APPLE, the Apple logo, and iPhone are trademarks of Apple Inc., registered in the U.S. and other countries. APP STORE is a service mark of Apple Inc., registered in the U.S. and other countries. GOOGLE, GOOGLE ASSISTANT, GOOGLE PLAY, the Google Play logo, and Android are trademarks of GOOGLE LLC.

2600WA\_Series\_IB\_Warning-Warranty\_iii\_E\_F\_MP\_Mv2

SharkNinja Operating LLC  
US : Needham, MA 02494  
CAN : Ville St-Laurent (Québec) H4S 1A7  
1 800 798-5531  
sharkclean.com

Les illustrations peuvent différer du produit réel. Nous nous efforçons constamment d'améliorer nos produits; par conséquent, les spécifications contenues dans le présent document sont susceptibles d'être modifiées sans préavis.

Ce produit peut être protégé par un ou plusieurs brevets américains.  
Consultez [sharkninja.com/patents](http://sharkninja.com/patents) pour en savoir plus.

---

© 2022 SharkNinja Operating LLC. SHARK est une marque déposée de SharkNinja Operating LLC. SHARKCLEAN et VACMOP sont des marques de commerce de SharkNinja Operating LLC. RBRC est une marque de commerce de Rechargeable Battery Recycling Corporation. APPLE, la logo d'Apple logo et iPhone sont des marques de commerce d'Apple Inc., déposées aux États-Unis et dans d'autres pays. APP STORE est une marque de service d'Apple Inc., enregistrée aux États-Unis et dans d'autres pays. GOOGLE, GOOGLE ASSISTANT (Assistant Google), GOOGLE PLAY, le logo Google Play et Android sont des marques de commerce de GOOGLE LLC.



@sharkcleaning